


Forma 5

Preventive screens

Separadores de protección / Separateurs de protection

Design by R&D Forma 5



Preventive screens

The preventive screens or partitions are intended to increase security in the workplace without hindering communication.

The ease of installation of these screens, plus their versatility and mobility allow us to reconfigure the current spaces in an agile and flexible way.

Separador de protección

Los separadores o mamparas de protección pretenden ampliar la seguridad en los puestos de trabajo sin obstaculizar la comunicación.

La facilidad de instalación de los separadores, unidos a su versatilidad y movilidad, permiten reconfigurar los espacios actuales de una manera ágil y flexible.

Séparateurs de protection

La mission des séparateurs de protection est d'augmenter la sécurité du poste de travail sans pour autant gêner la communication.

La flexibilité et la facilité de montage qui les caractérisent permettent de rapidement sécuriser les espaces existants.



The extension screens are ideal to reach a safe height (65 cm above the worksurface) by placing them with a simple fitting on top of the pre-existing Forma 5 desk screen (melamine, upholstered and acoustic).

Las mamparas de extensión son ideales para alcanzar una altura segura (65 cm sobre la tapa) colocándose con un sencillo herraje sobre los separadores preexistentes de Forma 5 (melamina, tapizado y acústico).

Faciles à fixer sur des séparateurs existants, qu'ils soient acoustiques, tapissés ou en mélamine, les réhaussees permettent d'amener la hauteur d'isolation totale à 65 cm au dessus du plan de travail.

The protective screens for individual tables are indispensable for those positions that require interaction with visitors. Meetings in the same workplace require well-thought out solutions, such as this Timber table with front screen on a simple self-supporting tray or a single tray fixed to the desk top. This is ideal as it can be removed when necessary without the need for tools and without being linked to the desk. It can be placed on any flat surface.

Las mamparas para mesas individuales se hacen indispensables para aquellos puestos que requieren la interacción con visitas. Las reuniones en el mismo puesto de trabajo exigen soluciones bien resueltas, como esta mesa Timber con mampara frontal sobre bandeja autoportante simple o anclada a tapa, ideal para retirar cuando sea necesario sin necesidad de herramientas y sin estar vinculada a la mesa, pudiéndose colocar en cualquier superficie plana.

Les écrans de protection sont indispensables sur les postes individuels voués à une interaction avec des visiteurs. Les réunions autour d'une table de travail exigent des solutions bien pensées : séparateurs frontaux et latéraux auto-portants, posés dans des supports métalliques simples eux-mêmes posés sur les plateaux ou en bout de plateau, sans aucune fixation ni besoin d'un quelconque outil, et donc faciles à ôter en fin de réunion.





For benches, there are various configurations . There are solutions such as the preventive screen with double tray, providing not only protection but also a tray that serves as an organizer. For side screens there are a couple of solutions that can be either self-supporting or fixed simply to the worksurface.

En los benches tanto con doble tapa como en configuraciones con tapa compartida existen soluciones como el separador de protección con bandeja doble, aportando una función extra como es el cajetín que sirve de modo de organizador sobre la tapa de la mesa.

Para las mamparas laterales finales existen diferentes soluciones que pueden ser autoportantes o fijadas a tapa de una forma sencilla.

Les supports doubles de séparateurs de protection installés sur des benches et tables de travail, se révéleront fonctionnels car porte accessoires.

PRE-COVID



The preventive screen solutions from Forma 5 are completely compatible with one another, being able to solve the frontal and lateral separation in various ways depending on the configuration of the workstation. The designs are simple and functional.

Las soluciones de separadores preventivos de Forma 5 son completamente compatibles entre sí, pudiéndose resolver la separación frontal y lateral de diferentes formas según la configuración del puesto de trabajo, su diseño y funcionalidad.

Les solutions de séparateurs de protection de Forma 5 sont parfaitement compatibles entre elles. Ainsi elles permettent de résoudre la séparation frontale et latérale de différentes façons, en fonction de la configuration du poste de travail, de son design et de sa fonctionnalité.



The meeting rooms are also spaces where the free-standing partitions have a place. It is worth noting there is a possibility of making partitions to special sizes.

Las mesas de reuniones también son espacios donde tienen cabida las mamparas autoportantes. Cabe destacar la posibilidad de hacer mamparas a tamaños especiales.

Les séparateurs de protection auto-portants trouvent également leur place sur une table de réunion. A noter la possibilité les fabriquer dans des dimensions spéciales.

PRE-COVID

Extra storage function

Trays create the perfect space to store everyday objects on the desk.

Easy cleaning and maintenance

With suitable products.

Portable solutions, easy to install and remove

Self-supporting trays are the answer, no special tools are required and no need to remove covers or other structures.

Strength and durability

The material is scratch and impact resistant.

High transparency

Facilitates visual communication without restricting the light.

Función extra de almacenaje

Las bandejas generan un hueco perfecto para almacenar objetos cotidianos en el escritorio.

Fácil limpieza y mantenimiento

Con productos adecuados.

Soluciones removibles, fáciles de instalar y retirar

Bandejas autoportantes o con ajustes sencillos, sin herramientas especiales y sin necesidad de desmontar tapas o estructuras.

Resistencia y durabilidad

El material es idóneo frente al rayado y el impacto.

Alta transparencia

Facilita la comunicación visual y la entrada de luz.

Fonction additionnelle de rangement

Les supports créent un espace à portée de main pour le rangement d'objets à usage quotidien sur le plan de travail.

Nettoyage et entretien faciles

Avec les produits adéquats.

Solutions amovibles, faciles à installer et à retirer

Supports auto-portants ou faciles à ajuster, sans besoin d'outils ni de démonter plateaux ou structures.

Resistance et pérennité

Le matériau est idéal face à la rayure ou aux coups.

Grande transparence

Facilite la communication visuelle et le passage de la lumière.



The double tray is designed to be placed between bench tops even when there is a gap.

La bandeja doble está preparada para colocar entre tapas de bench incluso con gap.

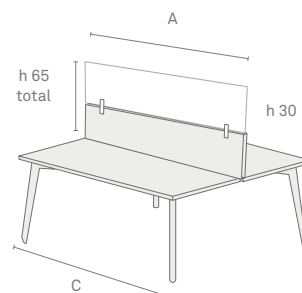
Le support double est conçu pour être posé frontalement entre deux plateaux de bench avec l'espace qui les sépare.



Range / Modelos / Modèles

Front extension bench, fixed to existing desk screen

Extensión frontal para bench, fijado a separador existente
Réhausse frontale fixée sur séparateur existant



A/C x h/h total

168/180 x 30/65
148/160 x 30/65
128/140 x 30/65
108/120 x 30/65

Compatible with standard 19 mm melamine screens, 16 mm upholstered screens and 16 mm acoustic screens.

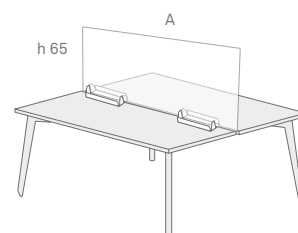
Compatible con separador bilaminado estándar de 19 mm, con separador tapizado estándar de 16 mm y con separador acústico estándar de 16 mm.

Compatible avec écran en mélamine standard de 19 mm d'épaisseur, avec écran tapissé standard de 16 mm, d'épaisseur et avec écran acoustique standard de 16 mm d'épaisseur.

Front/lateral screen on self-supporting tray

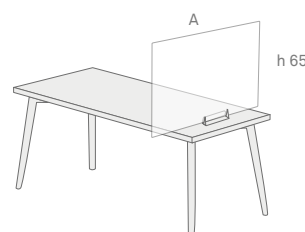
Separador frontal/lateral sobre bandeja autoportante
Séparateur frontal/latéral auto-portant sur support

NOT LINKED TO SERIES
NO VINCULADO A SERIE
TRANSGAMME



A x h

180 x 65
160 x 65
140 x 65
120 x 65
100 x 65



A x h

100 x 65



Dual use, two users /
Usó doble, dos usuarios /
Support double, deux
utilisateurs



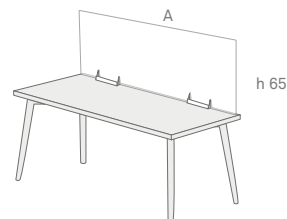
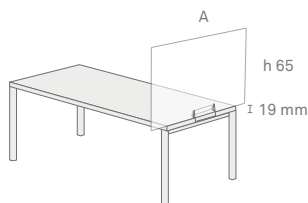
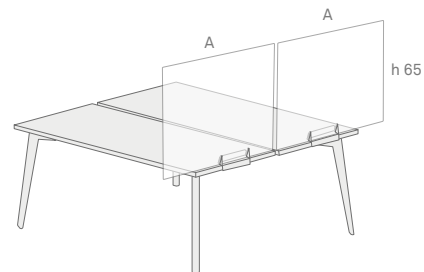
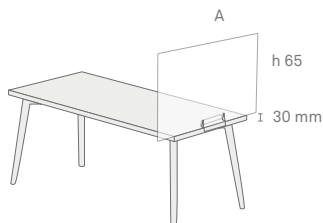
Simple use, one user /
Usó simple, un usuario /
Support simple, un seul
utilisateur

Range / Modelos / Modèles

Front / lateral screen on a single tray fixed to the desk top

Separador frontal / lateral final sobre bandeja simple anclada a tapa
 Séparateur frontal / latéral final sur support simple en bout de plateau

Simple assembly
 Montaje sencillo
 Montage facile

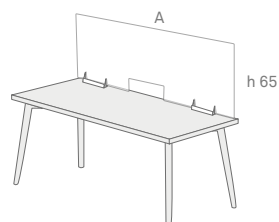


2 versions, for desk top 19 mm and 30 mm thick /
 2 versiones, para tapa 19 mm y tapa 30 mm de espesor /
 2 versions, pour plateau E19 mm ou E30 mm

A x h
 180 x 65
 160 x 65
 140 x 65
 120 x 65
 100 x 65

Front screen with a pass through aperture on single trays fixed to the desk top

Separador frontal con ventana sobre bandeja simple anclada a tapa
 Séparateur frontal avec fenêtre sur support simple en bout de plateau



A x h
 180 x 65
 160 x 65
 140 x 65
 120 x 65
 100 x 65

Aperture size / Tamaño de ventana / Taille de la fenêtre : 30 x h 15 cm

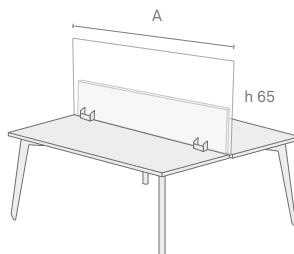


2 versions, for desk top 19 mm and 30 mm thick /
 2 versiones, para tapa 19 mm y tapa 30 mm de espesor /
 2 versions, pour plateau E19 mm ou E30 mm

Front screen on a small trays to be supported by a pre-existing screen

Separador frontal sobre minibandejas para arrimar junto a separador preexistente
 Séparateur frontal amovible, sur mini support simple, à acoller à un séparateur existant

NOT LINKED TO SERIES
 NO VINCULADO A SERIE
 TRANSGAMME



- A x h**
 180 x 65
 160 x 65
 140 x 65
 120 x 65
 100 x 65



The protection separator is not attached to any pre-existing separator, it simply rests on one of the two faces.

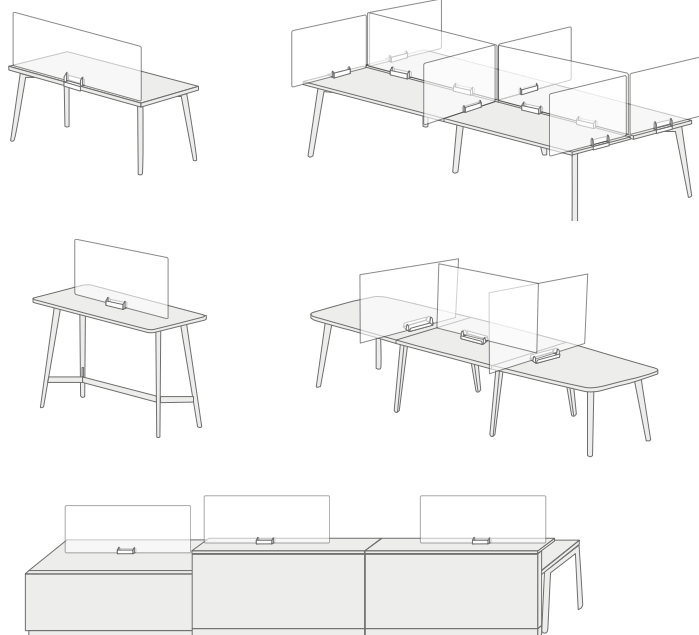
El separador de protección no va fijado al separador preexistente, simplemente se apoya sobre el mismo por una de las dos caras.

Le séparateur de protection n'est pas fixé à l'existant, sinon simplement posé contre lui.



Simple use, one user /
 Uso simple, un usuario /
 Support simple, un seul
 utilisateur

Technical features / Características técnicas / Descriptif technique



Material

Protective screens made of 4 mm thick transparent glass polystyrene with rounded edges. Glass polystyrene has a high chemical resistance, which allows cleaning with chemical products. Its density is 1,10 g/cm³.

The stability of the screens is guaranteed via folded steel supports epoxy coated in white. Some designs incorporate an accessory tray.

The screen is transparent for maximum visibility and minimum loss of light.

Compatibility

The preventive screens are compatible with our entire range of tables. The versatility of its solutions, from extending vertically from an existing screen either 19 or 30 mm thick or attached to the worksurface via clamps or freestanding within an accessory tray on any flat surface. There are arrangements available for every purpose.

Packaging

The screen is shipped disassembled in 2 packages. Assembly is very simple as it does not require machining of the table surface or extra fixing or any special tools.

Material

Mamparas de protección fabricada en poliestireno cristal transparente de 4 mm de espesor y cantos redondeados. El poliestireno cristal presenta una alta resistencia química, lo que permite su limpieza con productos químicos. Su densidad es de 1,10 g/cm³.

La estabilidad de los separadores está garantizada con soportes de acero plegado y pintura epoxy blanco polar que, en algunos casos, además sirven como contenedor portaobjetos, dotándole de una función extra al producto.

El separador es transparente, por ello se recomienda hacer visibles los que sobresalgan de la superficie de la mesa, especialmente los separadores laterales.

Compatibilidad

Los separadores de protección son compatibles con toda nuestra gama de mesas. La versatilidad de sus soluciones, desde crecimiento sobre separador existente, el anclado a tapa de 19 o 30 mm hasta el autoportante, permite colocarlo en cualquier disposición y superficie necesaria para su cometido.

Embalaje

El separador se envía desmontado en 2 bultos. El montaje es muy sencillo pues no requiere ni mecanización de la superficie de la mesa ni una fijación extra.

Matériau

Séparateur de protection fabriqué en polystyrène cristal transparent E4 mm et de densité 1,10 g/cm³, aux angles légèrement arrondis.

Le polystyrène cristal présente une haute résistance chimique, permettant son entretien avec des produits également chimiques.

Un ou plusieurs supports en acier plié peint en époxy blanc polaire, assurent la stabilité du séparateur. Si ce dernier est toute hauteur, les supports se transforment en porte-accessoires, utiles dans un espace réduit.

En PVC transparent et dans un souci de prévention, il est recommandé de doter le débord d'un séparateur latéral d'une signalétique appropriée.

Compatibilité

Nos séparateurs de protection sont transgammes. Prévus totalement indépendants (auto-portants) mais aussi fixés sur un écran frontal en tant que réhausse ou solidarisés du plateau E19 ou 30 mm si latéraux en bout de bureau, ils se rapportent à n'importe quelle configuration ou collection.

Emballage

Le séparateur est livré en deux colis. Son installation sans outils est ultra-rapide.

Life cycle analysis / Análisis de ciclo de vida / Analyse du cycle de vie

Results reached during the life cycle stages

Resultados alcanzados en las etapas de ciclo de vida

Resultats obtenus durant les étapes du cycle de vie

Steel

15%-99% recycled material.

Plastic

30%-40% recycled material.

Paintings

Powder coating without COV emissions.

Packings

100% recyclable plus inks used have no solvents.

Acero

Acero con un porcentaje de reciclado entre el 15% y el 99%.

Plástico

Plásticos con un porcentaje de reciclado entre el 30% y el 40%.

Pinturas

Pintura en polvo sin emisiones COVs.

Embalajes

Embalajes 100% reciclados con tintas sin disolventes.

Acier

Acier recyclé de 15 à 99%.

Plastique

Plastique recyclé de 30 à 40%.

Peinture

Peinture en poudre sans émissions de COVs.

Emballages

100% recyclés et avec des encres sans dissolvants.

Cleaning guide / Guía de limpieza / Entretien

Plastic pieces

Rub the dirty spots with a wet cloth with PH neutral soap.

Metal pices

Rub the dirty spots with a wet cloth with PH neutral soap.

Do not use abrasive products at any time.

Piezas de plástico

Frotar con un paño húmedo impregnado en jabón PH neutro las zonas a limpiar.

Piezas metálicas

Frotar con un paño húmedo impregnado en jabón PH neutro las zonas a limpiar.

En ningún caso habrán de utilizarse productos abrasivos.

Pièces plastique

Frotter la partie à nettoyer avec un chiffon humide imprégné d'un savon au PH neutre.

Pièces métalliques

Frotter la partie à nettoyer avec un chiffon humide imprégné d'un savon au PH neutre.

Ne jamais utiliser de produits abrasifs.

Designer / Diseñador / Designer

Forma 5 R&D

Forma 5 Research and Development department is formed from engineers, architects and designers. The staff are the key to innovating and evolving successful chair and furniture programs. Another key factor is the accumulated experience and continuous industrial design training, employing new technologies and materials.

El departamento Investigación y Desarrollo de Producto de Forma 5 está compuesto por un amplio equipo de ingenieros, arquitectos y diseñadores. Ellos son la pieza clave de la innovación y evolución de la cartera de productos de la compañía. Con ello, Forma 5 ha desarrollado lo más exitosos programas tanto de sillería como de mobiliario operativo y direccional, gracias a las tres décadas de experiencia acumulada y a la continua formación en diseño industrial, nuevas tecnologías y materiales.

Une équipe d'ingénieurs, de designers et d'architectes constitue le Service de Recherche et Développement de Forma 5. Indispensable à la recherche, à l'innovation et au développement de nouveaux produits, elle est à l'origine de la richesse de nos collections. Grâce à elle, Forma 5 propose un éventail de gammes complémentaires, qu'il s'agisse de mobilier pour le bureau, de fauteuils de travail ou de chaises de collectivité, de soft seating. Trois décennies d'expérience, une formation continue dans les domaines du design industriel et de la recherche de matériaux, sont également des facteurs clés de notre évolution.